



ТЕРРИТОРИАЛЬНЫЙ ОРГАН
ФЕДЕРАЛЬНОЙ СЛУЖБЫ
ГОСУДАРСТВЕННОЙ СТАТИСТИКИ
ПО ТАМБОВСКОЙ ОБЛАСТИ

СЕЛЬСКОЕ ХОЗЯЙСТВО

январь – октябрь 2024 года

СОДЕРЖАНИЕ

Поголовье скота и птицы	3
Производство продукции животноводства	9
Реализация продукции сельского хозяйства в сельхозорганизациях	13

1

Поголовье скота и птицы

На конец отчетного месяца, в % к соответствующему месяцу предыдущего года

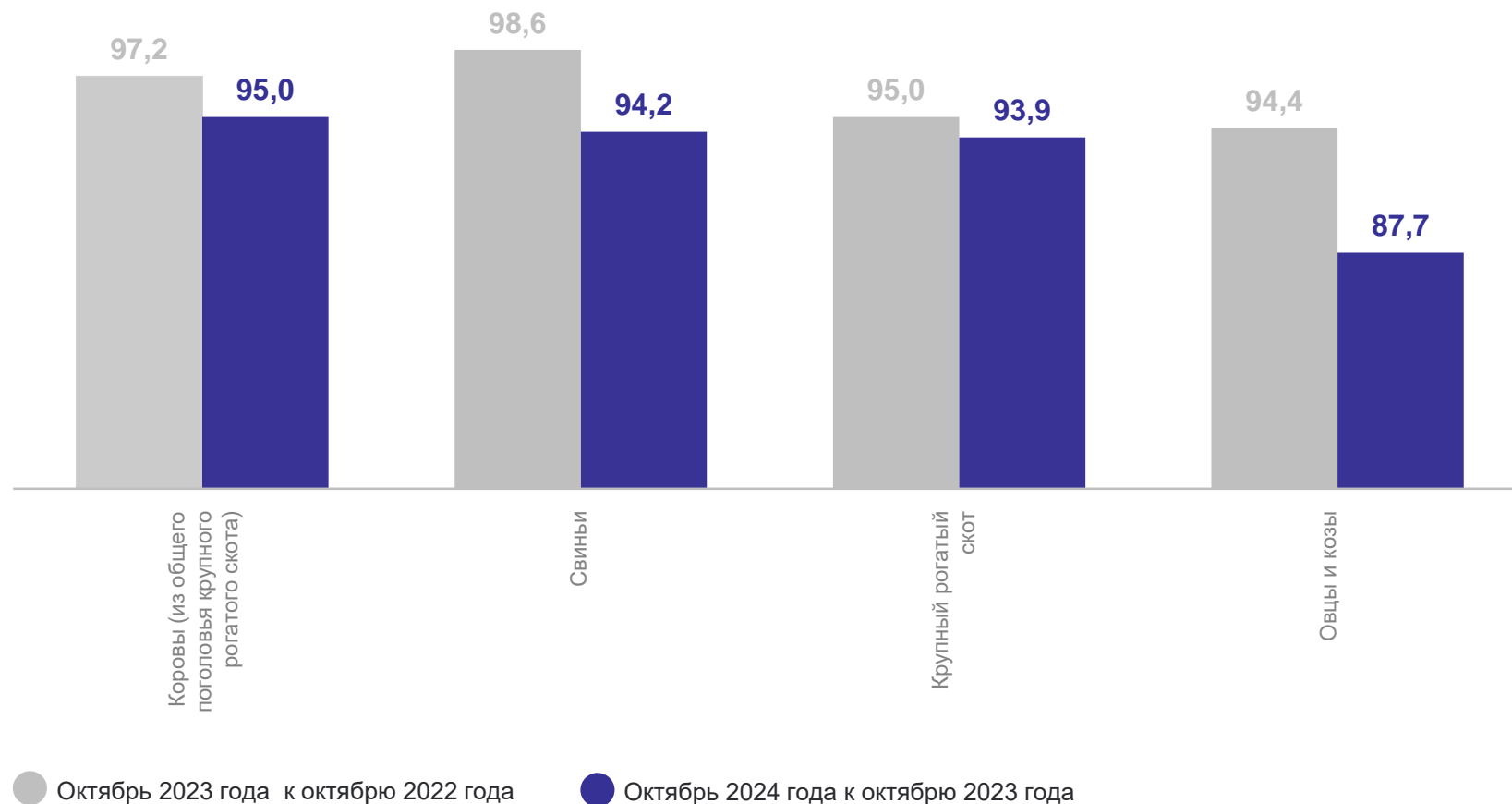
на конец октября 2024 года,
тысяч голов

Крупный рогатый скот **74,4**

в том числе коровы **32,2**

Свиньи **1 079,0**

Овцы и козы **45,6**



ДИНАМИКА ПОГОЛОВЬЯ КРУПНОГО РОГАТОГО СКОТА В ХОЗЯЙСТВАХ ВСЕХ КАТЕГОРИЙ

ТАМБОВСТАТ

на конец отчетного месяца, в % к соответствующему месяцу предыдущего года

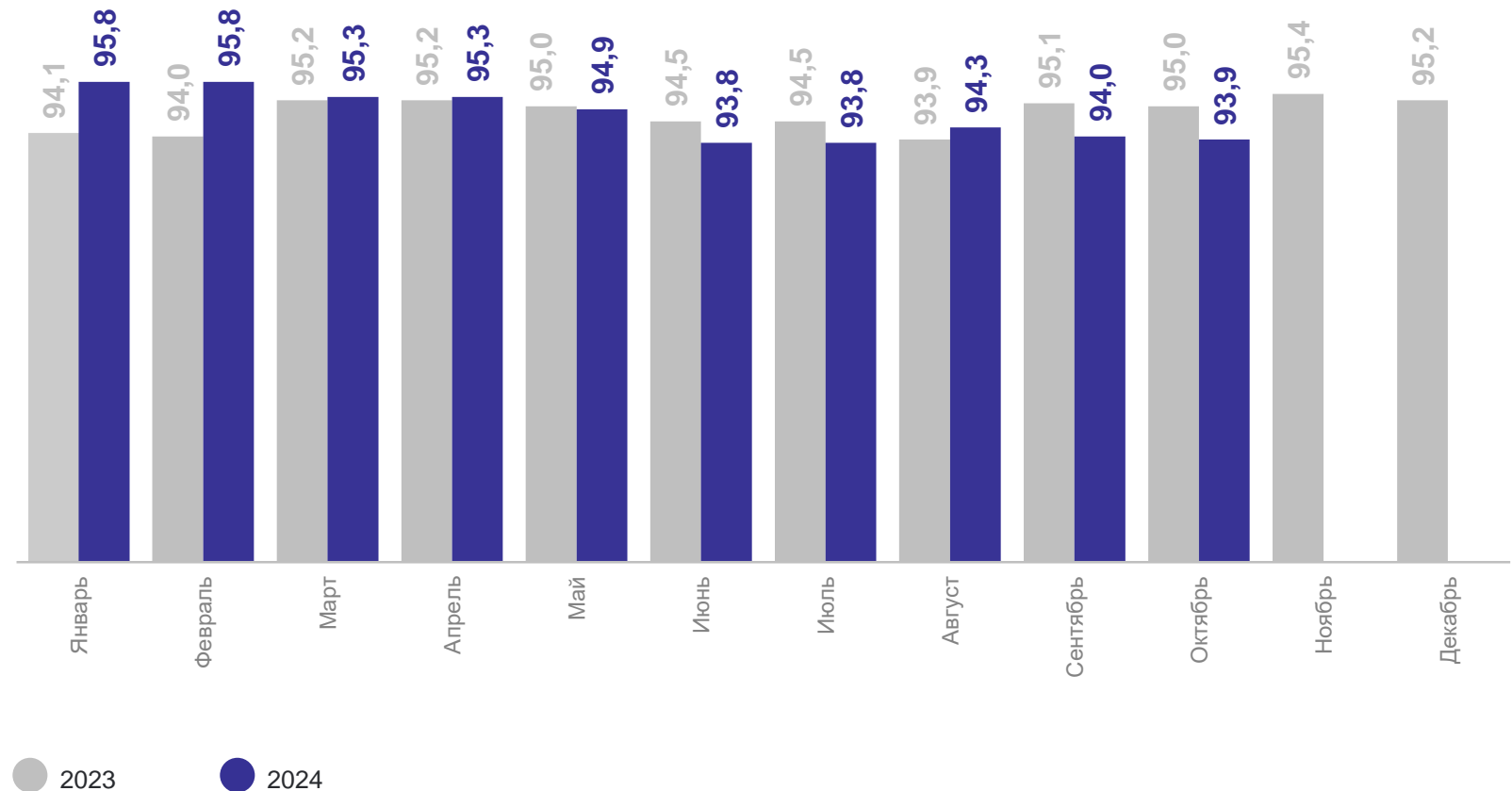
на конец октября
2024 года, тысяч голов

Поголовье
крупного
рогатого скота

74,4

к концу октября
2023 года, %

93,9



ДИНАМИКА ПОГОЛОВЬЯ СВИНЕЙ В ХОЗЯЙСТВАХ ВСЕХ КАТЕГОРИЙ

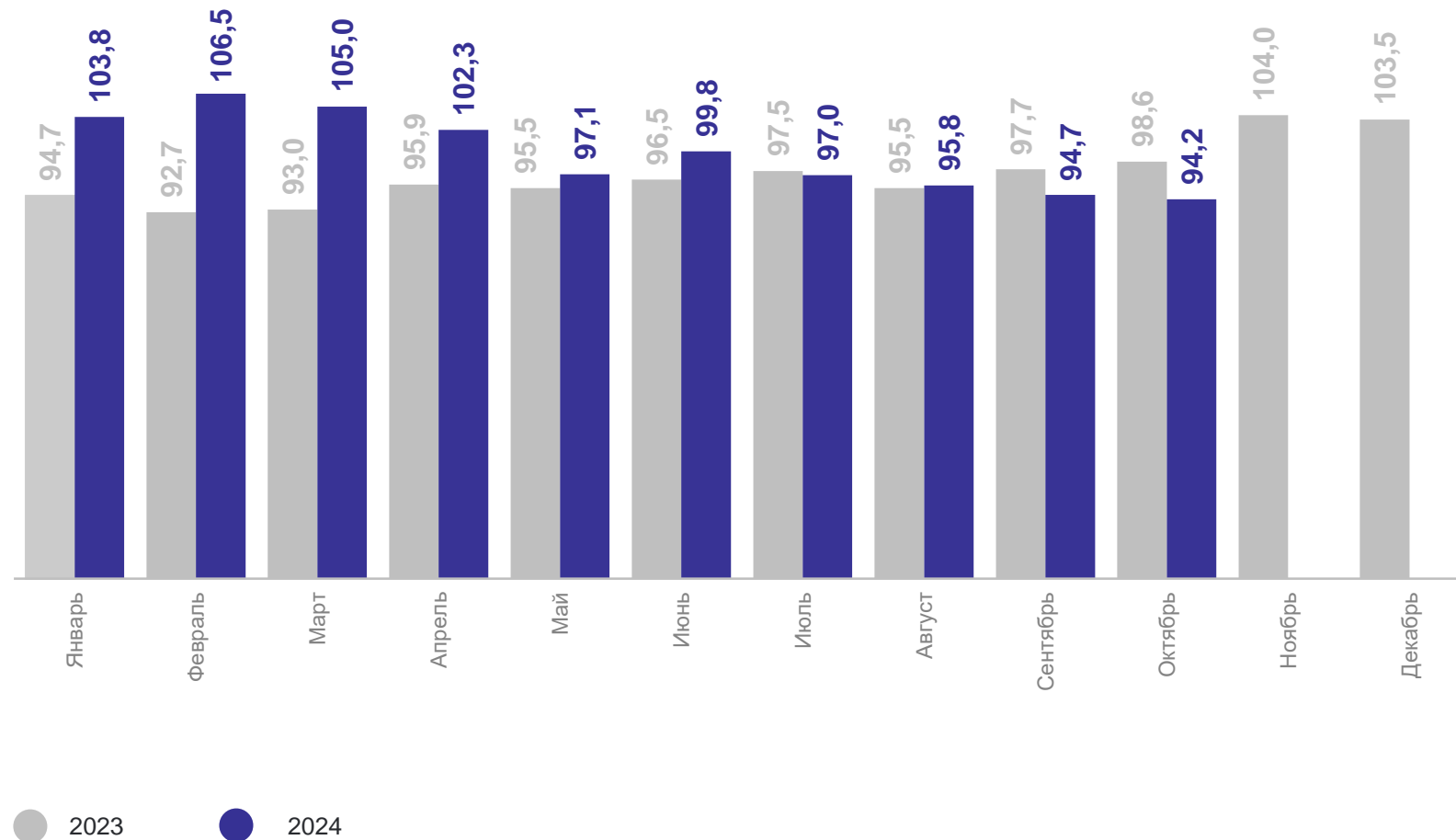
ТАМБОВСТАТ

на конец отчетного месяца, в % к соответствующему месяцу предыдущего года

на конец октября
2024 года, тыс. голов

Свины **1 079,0**

к концу октября
2023 года, % **94,2**



ДИНАМИКА ПОГОЛОВЬЯ ОВЕЦ И КОЗ В ХОЗЯЙСТВАХ ВСЕХ КАТЕГОРИЙ

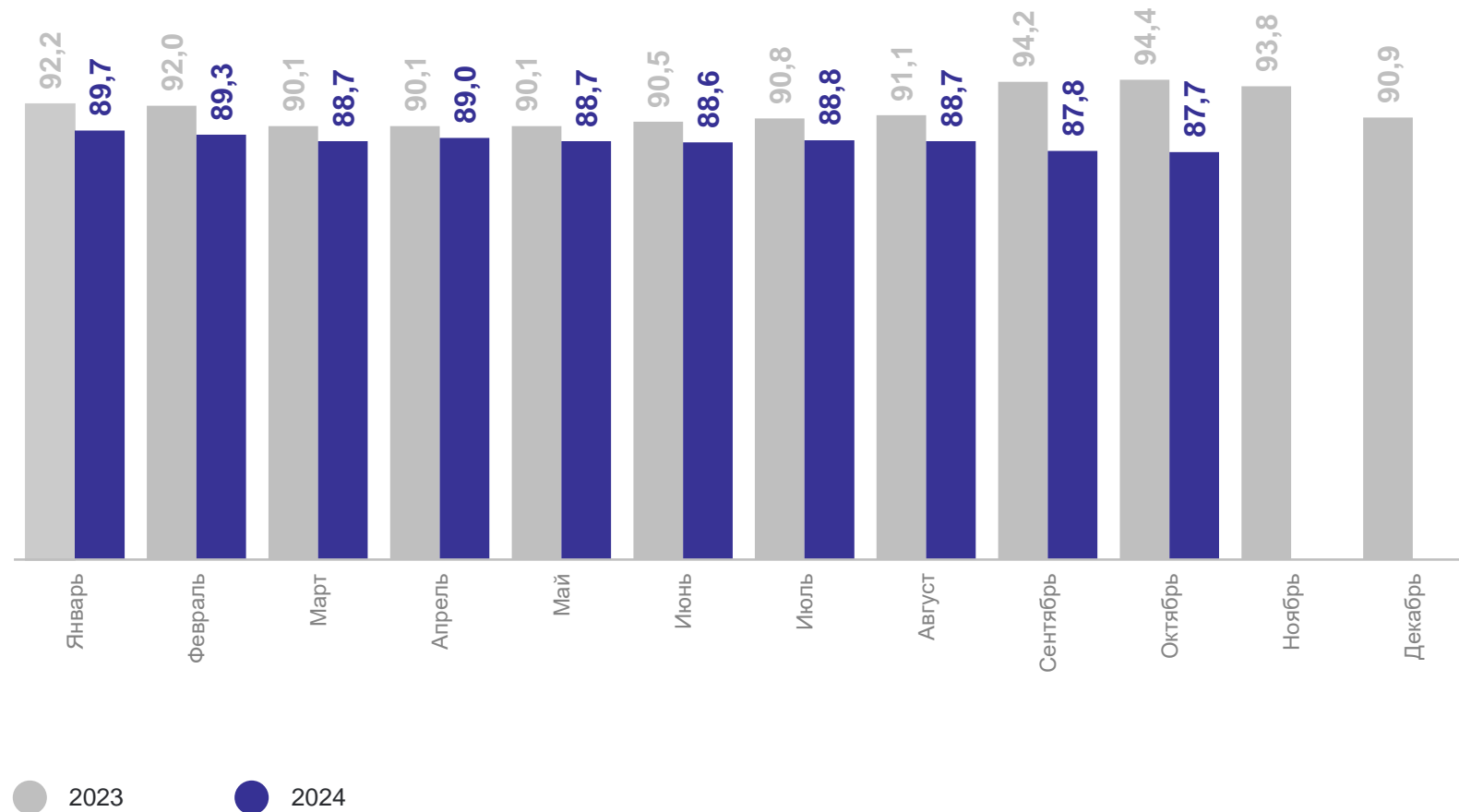
ТАМБОВСТАТ

на конец отчетного месяца, в % к соответствующему месяцу предыдущего года

на конец октября
2024 года, тыс. голов

Овцы и козы **45,6**

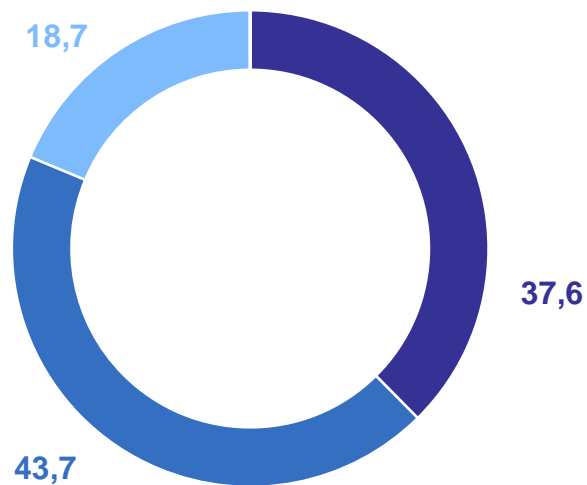
к концу октября
2023 года, % **87,7**



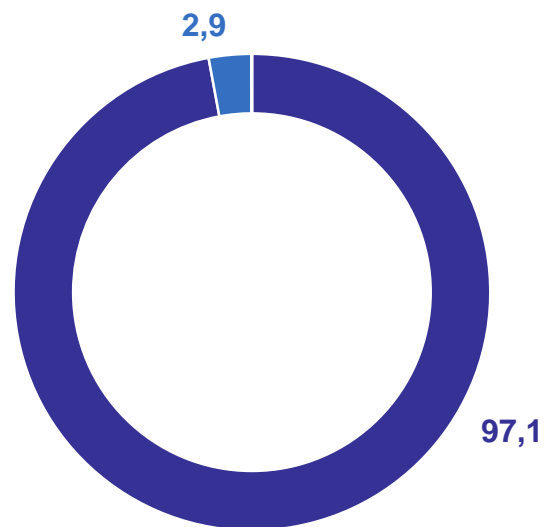
СТРУКТУРА ПОГОЛОВЬЯ СКОТА ПО КАТЕГОРИЯМ ХОЗЯЙСТВ

на конец октября 2024 года, в % к поголовью в хозяйствах всех категорий

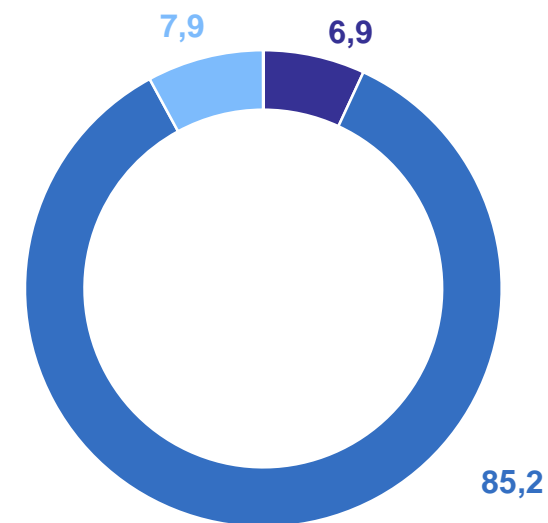
Крупный рогатый скот



Свиньи



Овцы и козы



● Сельскохозяйственные организации

● Хозяйства населения

● Крестьянские фермерские хозяйства

2 Производство продукции животноводства

ПРОИЗВОДСТВО ПРОДУКЦИИ ЖИВОТНОВОДСТВА В ХОЗЯЙСТВАХ ВСЕХ КАТЕГОРИЙ

ТАМБОВСТАТ

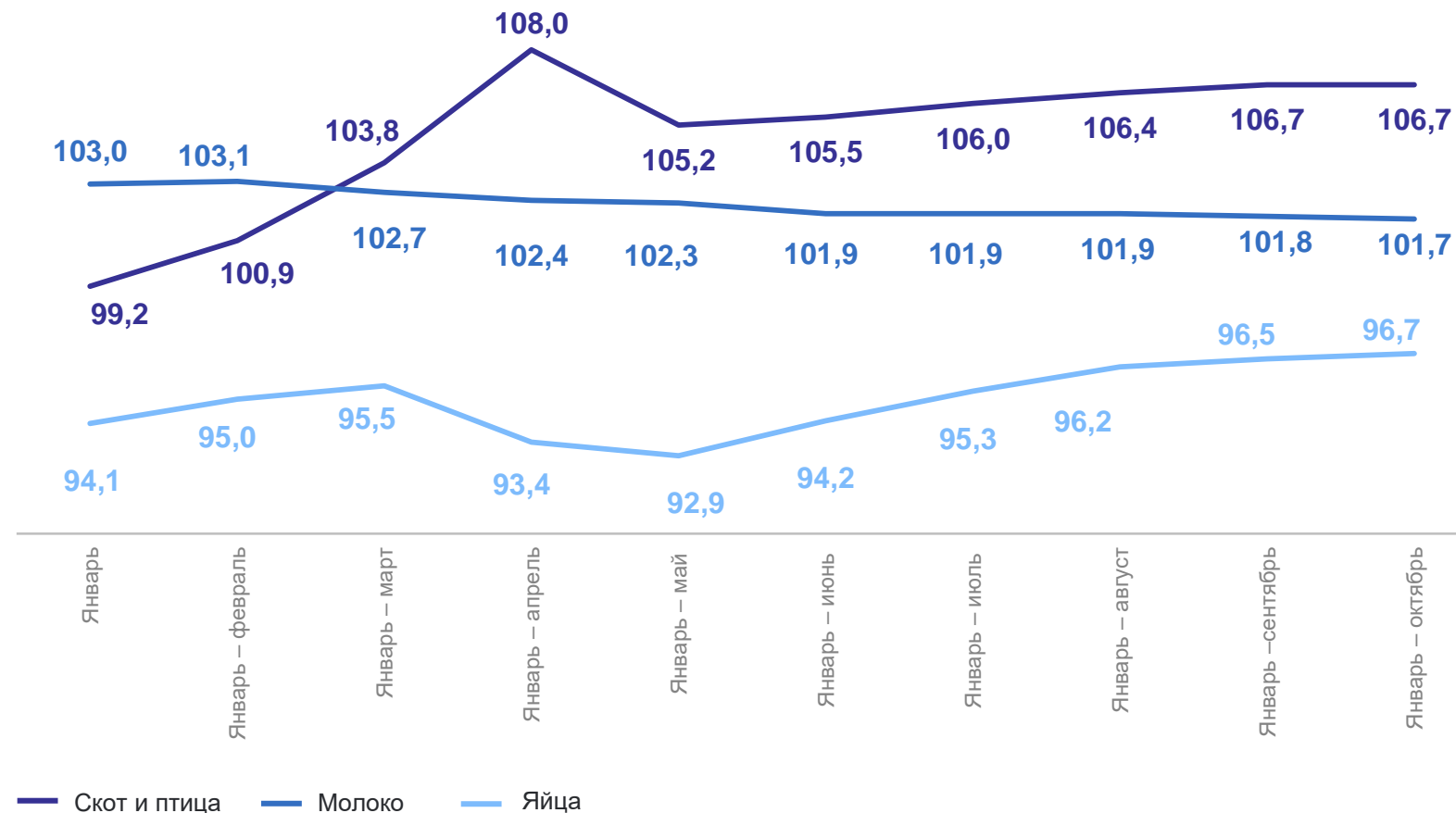
январь – октябрь 2024 года

В % к соответствующему периоду предыдущего года

Скот и птица на убой
(в живом весе)
543,0 тыс. тонн

Молоко
168,3 тыс. тонн

Яйца
93,4 млн штук

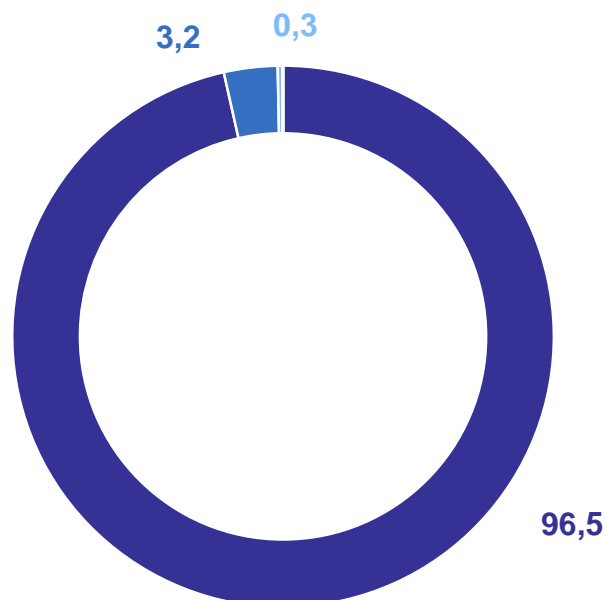


СТРУКТУРА ПРОИЗВОДСТВА ПРОДУКЦИИ ЖИВОТНОВОДСТВА ПО КАТЕГОРИЯМ ХОЗЯЙСТВ

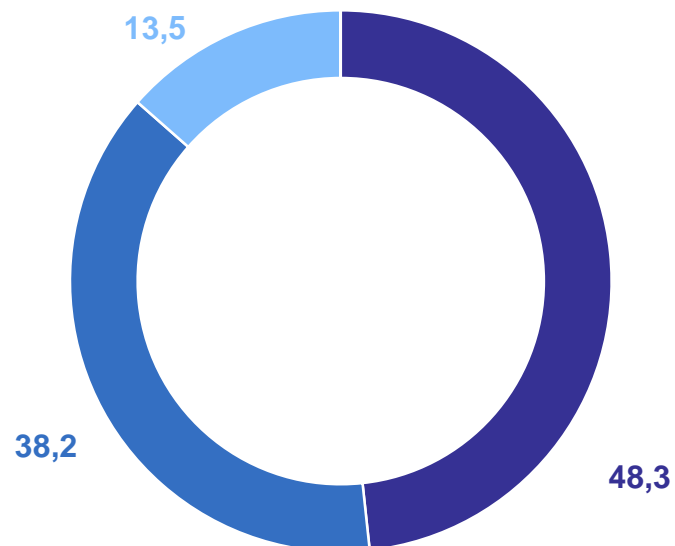
ТАМБОВСТАТ

январь – октябрь 2024 года, в % от хозяйств всех категорий

Скот и птица на убой



Молоко



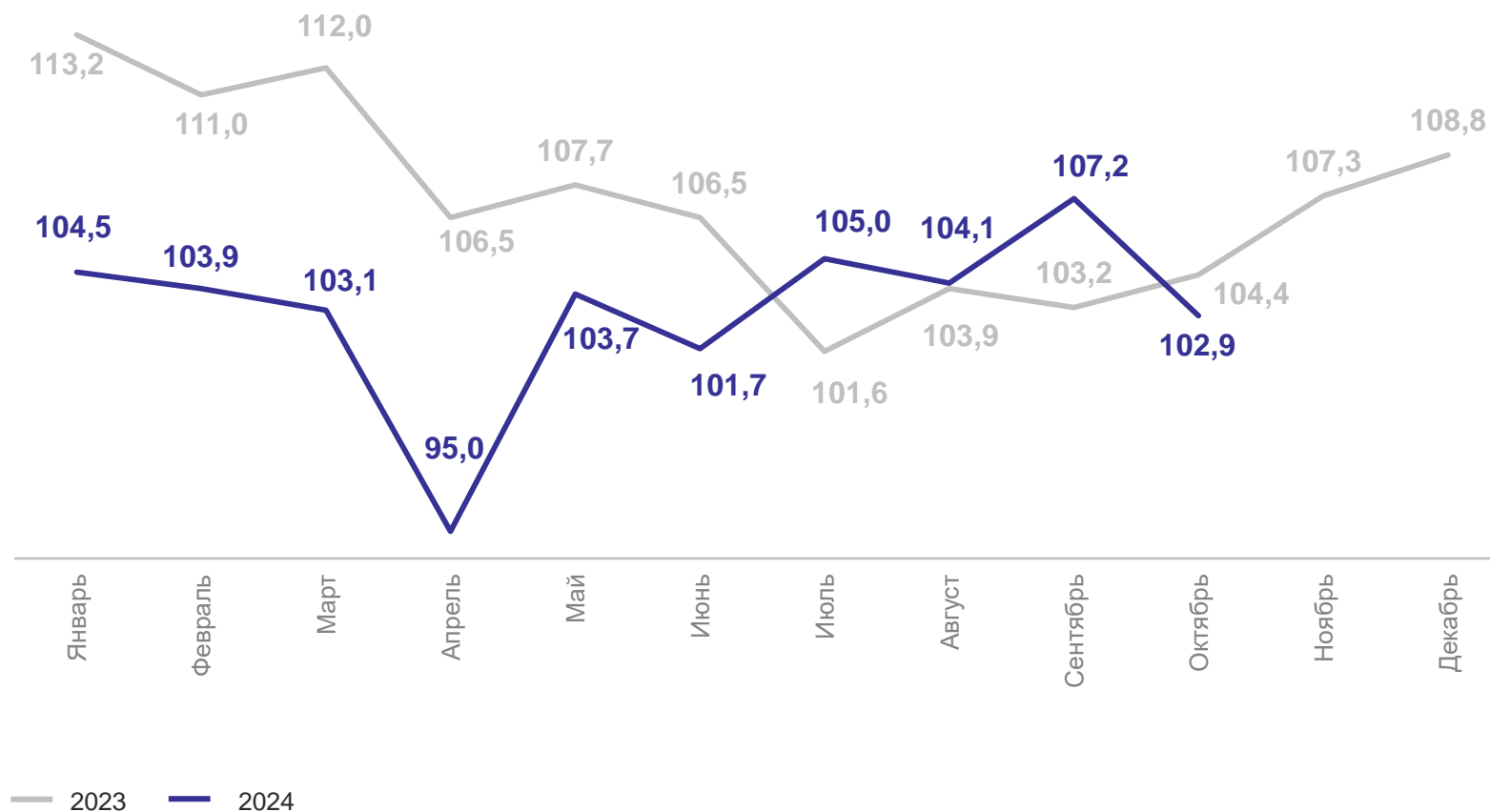
- Сельскохозяйственные организации
- Хозяйства населения
- Крестьянские фермерские хозяйства

НАДОЙ МОЛОКА В РАСЧЕТЕ НА ОДНУ КОРОВУ МОЛОЧНОГО СТАДА СЕЛЬСКОХОЗЯЙСТВЕННЫХ ОРГАНИЗАЦИЙ

ТАМБОВСТАТ

январь – октябрь 2024 года

В % к соответствующему месяцу предыдущего года



В среднем по области

6 977 кг

к январю – октябрю 2023 года, %

103,3

3 Реализация продукции сельского хозяйства в сельхозорганизациях

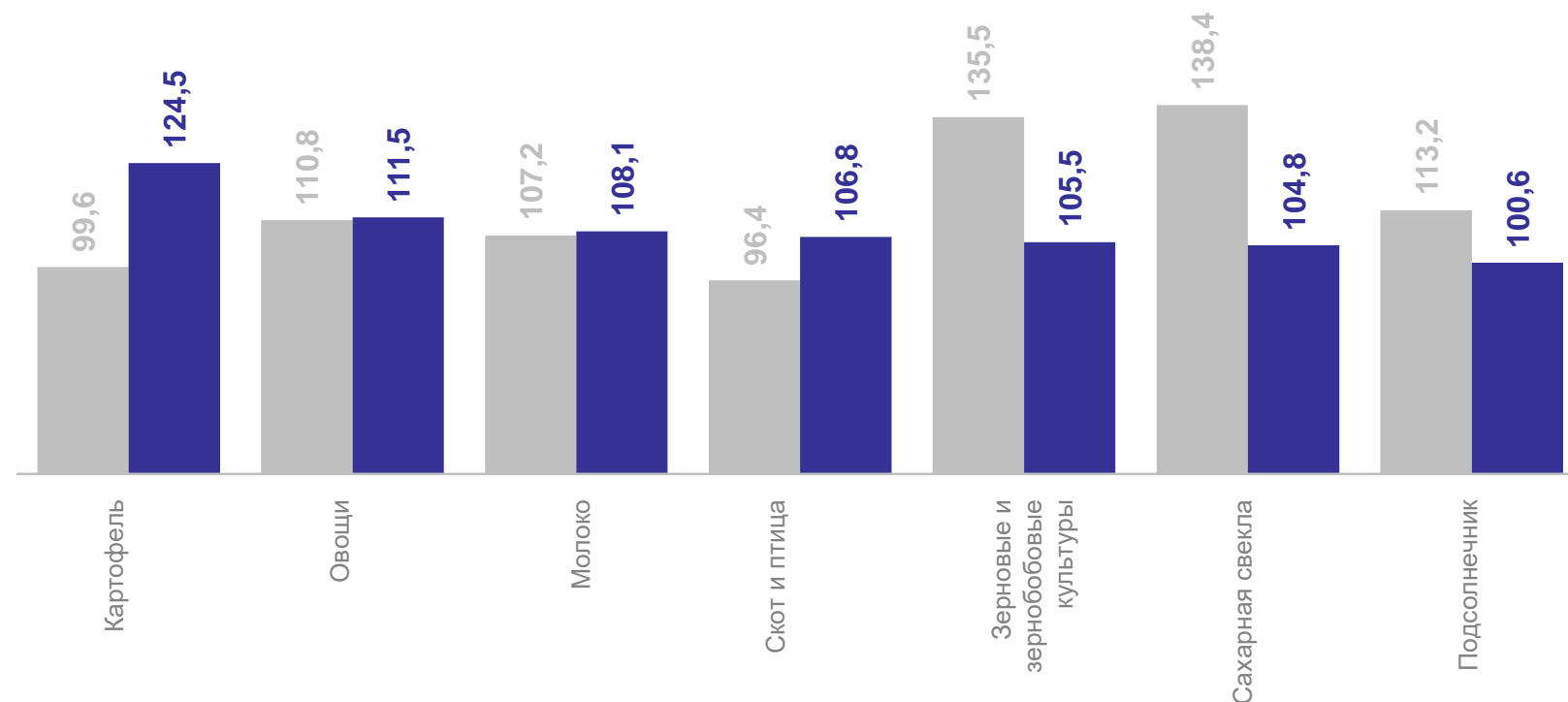
РЕАЛИЗАЦИЯ ПРОДУКЦИИ СЕЛЬСКОГО ХОЗЯЙСТВА

январь – октябрь 2024 года, тысяч тонн

ТАМБОВСТАТ

В % к соответствующему периоду предыдущего года

Зерновые и зернобобовые культуры	2 879,5
Подсолнечник	468,7
Сахарная свекла	2874,2
Картофель	64,6
Овощи	44,0
Скот и птица	522,3
Молоко	76,8



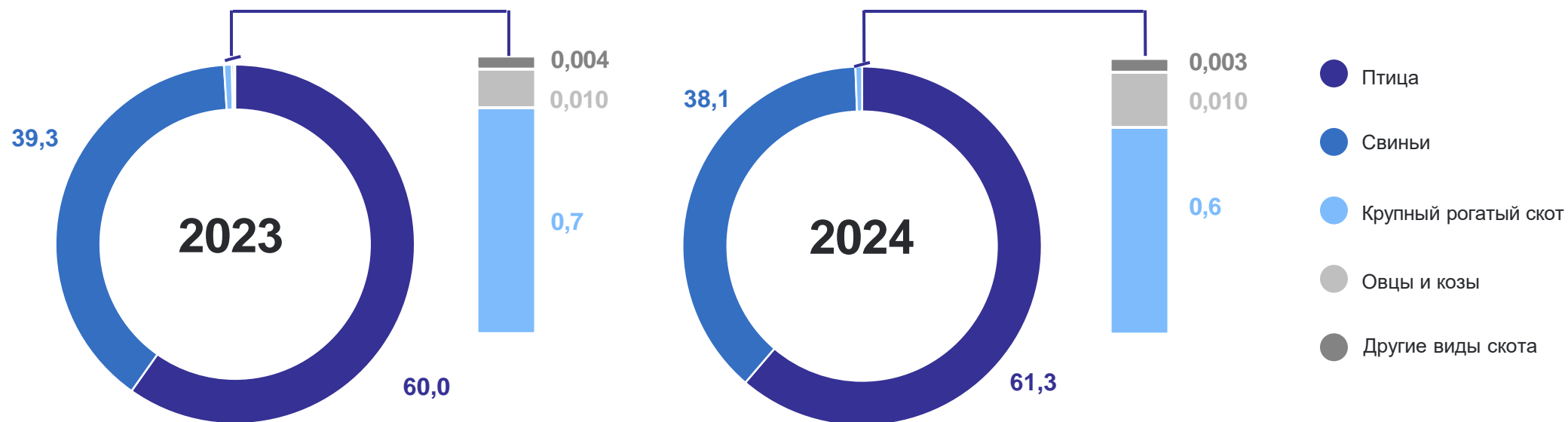
● Январь – октябрь 2023 года к январю – октябрю 2022 года

● Январь – октябрь 2024 года к январю – октябрю 2023 года

СТРУКТУРА РЕАЛИЗАЦИИ ПО ВИДАМ СКОТА И ПТИЦЫ В ЖИВОМ ВЕСЕ ¹

ТАМБОВСТАТ

январь – октябрь, в % к общему объему



¹ В отдельных случаях незначительные расхождения между итогом и суммой слагаемых объясняется округлением данных.